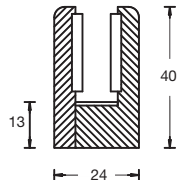
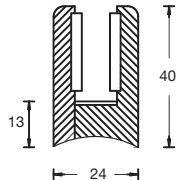
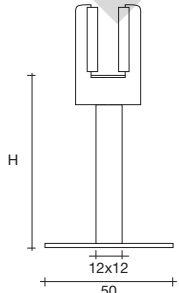


PINZAS AISI-304 y AISI-316

DESCRIPCIÓN		REFERENCIA	
PINZA 50 x 40 x 24 mm			3201
Vidrio 8/10/12 mm			3202
Peso máximo por pinza: 9 kg			3203
			3204
			3205
			3206
AISI-304	Acabados:		
	8 mm	Inox brillo	1920 IB
		Inox mate	1920 IM
	10 mm	Inox brillo	1920.1 IB
		Inox mate	1920.1 IM
	12 mm	Inox brillo	1920.2 IB
		Inox mate	1920.2 IM
• AISI-316	Acabados:		
	8 mm	Inox brillo	1120 IB
		Inox mate	1120 IM
	10 mm	Inox brillo	1120.1 IB
		Inox mate	1120.1 IM
	12 mm	Inox brillo	1120.2 IB
		Inox mate	1120.2 IM
Grosor especial bajo pedido			
Con tope bajo pedido			
			
PINZA 50x40x24 mm			3216
Base curva. Indicar Ø del tubo			3207
			3218
			3217
			3208
AISI-304	Acabados:		
	8 mm	Inox brillo	1920.30 IB
		Inox mate	1920.30 IM
	10 mm	Inox brillo	1920.31 IB
		Inox mate	1920.31 IM
	12 mm	Inox brillo	1920.32 IB
		Inox mate	1920.32 IM
• AISI-316	Acabados:		
	8 mm	Inox brillo	1120.30 IB
		Inox mate	1120.30 IM
	10 mm	Inox brillo	1120.31 IB
		Inox mate	1120.31 IM
Bajo pedido			
Grosor especial bajo pedido			
Con tope bajo pedido			
			
PIE CON PLETINA + PINZA			3209
Vidrio 8/10 mm			3210
			3211
AISI-304			
∅ = 12 mm	H=60 mm	Acabados:	
		Inox brillo	1920.4 IB
		Inox mate	1920.4 IM
∅ = 12 mm	H=80 mm	Acabados:	
		Inox brillo	1920.5 IB
		Inox mate	1920.5 IM
∅ = 12 mm	H=100 mm	Acabados:	
		Inox brillo	1920.6 IB
		Inox mate	1920.6 IM
Grosor especial bajo pedido			
AISI-316 bajo pedido			
Con tope bajo pedido			
			

DESCRIPCIÓN	REFERENCIA	
PIE CON PLETINA + PINZA Vidrio 8/10 mm AISI-304 Base ciega		
$\varnothing = 12$ mm H=60 mm Acabados: Inox brillo 1920.44 IB Inox mate 1920.44 IM		
$\varnothing = 12$ mm H=80 mm Acabados: Inox brillo 1920.45 IB Inox mate 1920.45 IM		
$\varnothing = 12$ mm H=100 mm Acabados: Inox brillo 1920.46 IB Inox mate 1920.46 IM		
Grosor especial bajo pedido AISI-316 bajo pedido Con tope bajo pedido		

PINZA SIN TOPE FIJACIÓN SUPERIOR 60 x 50 x 22 mm AISI-304 Acabados: 8 mm Inox brillo 1920.12 IB Inox mate 1920.12 IM 10 mm Inox brillo 1920.22 IB Inox mate 1920.22 IM	
• AISI-316 Acabados: 8 mm Inox brillo 1121 IB Inox mate 1121 IM 10 mm Inox brillo 1121.1 IB Inox mate 1121.1 IM 12 mm Inox brillo 1121.2 IB Inox mate 1121.2 IM 16 mm Inox brillo 1121.3 IB Inox mate 1121.3 IM 20 mm Inox brillo 1121.4 IB Inox mate 1121.4 IM	
Grosor especial bajo pedido	

PINZAS AISI-304 y AISI-316

DESCRIPCIÓN

REFERENCIA

PINZA CON TOPE FIJACIÓN SUPERIOR
60 x 50 x 22 mm

AISI-304

Acabados:

8 mm	Inox brillo	1920.13 IB
	Inox mate	1920.13 IM
10 mm	Inox brillo	1920.23 IB
	Inox mate	1920.23 IM

• **AISI-316**

Acabados:

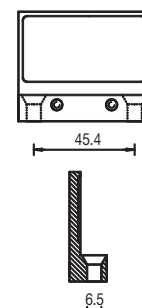
8 mm	Inox brillo	1122 IB
	Inox mate	1122 IM
10 mm	Inox brillo	1122.1 IB
	Inox mate	1122.1 IM
12 mm	Inox brillo	1122.2 IB
	Inox mate	1122.2 IM
16 mm	Inox brillo	1122.3 IB
	Inox mate	1122.3 IM
20 mm	Inox brillo	1122.4 IB
	Inox mate	1122.4 IM

Indicar mano

Grosor especial bajo pedido



3221S
3228S
3213S
3227S
3288ST
3289ST
3290ST



PINZA SIN TOPE FIJACIÓN FRONTAL
60 x 50 x 22 mm

AISI-304

Acabados:

8 mm	Inox brillo	1920.14 IB
	Inox mate	1920.14 IM
10 mm	Inox brillo	1920.24 IB
	Inox mate	1920.24 IM

• **AISI-316**

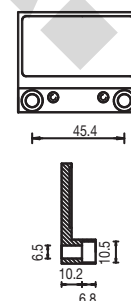
Acabados:

8 mm	Inox brillo	1123 IB
	Inox mate	1123 IM
10 mm	Inox brillo	1123.1 IB
	Inox mate	1123.1 IM

Grosor especial bajo pedido



3220F
3226F
3212F
3225F



PINZAS AISI-304 y AISI-316

DESCRIPCIÓN	REFERENCIA
PINZA CON TOPE FIJACIÓN FRONTAL 60 x 50 x 22 mm	3221F 3228F 3213F 3227F
AISI-304	
Acabados:	
8 mm Inox brillo	1920.15 IB
8 mm Inox mate	1920.15 IM
10 mm Inox brillo	1920.25 IB
10 mm Inox mate	1920.25 IM
AISI-316	
Acabados:	
8 mm Inox brillo	1124 IB
8 mm Inox mate	1124 IM
10 mm Inox brillo	1124.1 IB
10 mm Inox mate	1124.1 IM

Indicar mano
Grosor especial bajo pedido

PINZA DOBLE SIN TOPE 88 x 60 x 22 mm Distancia entre vidrios 14 mm	3214 3229 3410 3411 3412
AISI-316	
Acabados:	
8 mm Inox brillo	1125 IB
8 mm Inox mate	1125 IM
10 mm Inox brillo	1125.1 IB
10 mm Inox mate	1125.1 IM
12 mm Inox brillo	1125.2 IB <i>Novedad</i>
12 mm Inox mate	1125.2 IM <i>Novedad</i>
16 mm Inox brillo	1125.3 IB <i>Novedad</i>
16 mm Inox mate	1125.3 IM <i>Novedad</i>
20 mm Inox brillo	1125.4 IB <i>Novedad</i>
20 mm Inox mate	1125.4 IM <i>Novedad</i>

Grosor especial bajo pedido

PINZA DOBLE CON TOPE 88 x 60 x 22 mm Distancia entre vidrios 14 mm	3214T 3229T 3410T 3411T 3412T
AISI-316	
Acabados:	
8 mm Inox brillo	1126 IB
8 mm Inox mate	1126 IM
10 mm Inox brillo	1126.1 IB
10 mm Inox mate	1126.1 IM
12 mm Inox brillo	1126.2 IB <i>Novedad</i>
12 mm Inox mate	1126.2 IM <i>Novedad</i>
16 mm Inox brillo	1126.3 IB <i>Novedad</i>
16 mm Inox mate	1126.3 IM <i>Novedad</i>
20 mm Inox brillo	1126.4 IB <i>Novedad</i>
20 mm Inox mate	1126.4 IM <i>Novedad</i>

Indicar mano
Grosor especial bajo pedido

PINZAS AISI-316

DESCRIPCIÓN

REFERENCIA

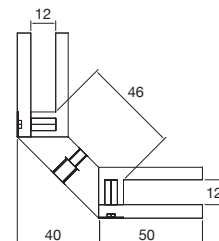
PINZA DOBLE ESQUINA 90° SIN TOPE
Para fijar a montante

3233
3234

- AISI-316

Acabados:

8 mm	Inox brillo	1127 IB
	Inox mate	1127 IM
10 mm	Inox brillo	1127.1 IB
	Inox mate	1127.1 IM



Grosor especial bajo pedido

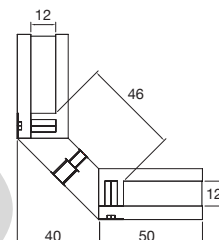
PINZA DOBLE ESQUINA 90° CON TOPE
Para fijar a montante

3233T
3234T

- AISI-316

Acabados:

8 mm	Inox brillo	1128 IB
	Inox mate	1128 IM
10 mm	Inox brillo	1128.1 IB
	Inox mate	1128.1 IM



Grosor especial bajo pedido

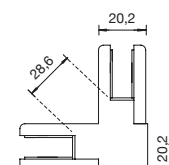
PINZA DOBLE ESQUINA 90° SIN TOPE
Sin fijación a montante

3237
3238

- AISI-316

Acabados:

8 mm	Inox brillo	1129 IB
	Inox mate	1129 IM
10 mm	Inox brillo	1129.1 IB
	Inox mate	1129.1 IM



Grosor especial bajo pedido

DESCRIPCIÓN	REFERENCIA
-------------	------------

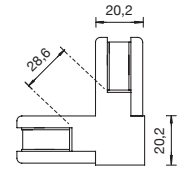
PINZA DOBLE ESQUINA 90° CON TOPE
Sin fijación a montante

3237T
3238T

• **AISI-316**

Acabados:

8 mm	Inox brillo	1130 IB
	Inox mate	1130 IM
10 mm	Inox brillo	1130.1 IB
	Inox mate	1130.1 IM

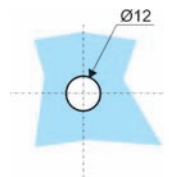
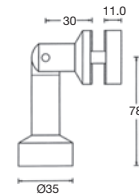


Grosor especial bajo pedido

UNIÓN VIDRIO - PARED ARTICULADO
Vidrio 8/10/12 mm

3251

Acabados:	Inox brillo	1925.5 IB
	Inox mate	1925.5 IM



BARRA SOPORTE ARTICULADA
MARQUESINA
Vidrio 8/10/12 mm
Tubo Ø 18 mm
(Montar con unión vidrio - pared articulado Ref. 1925.5)

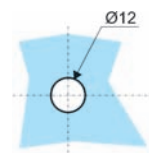
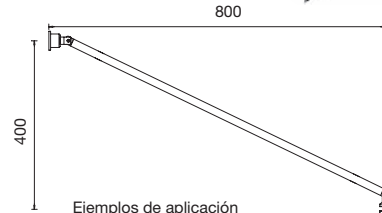
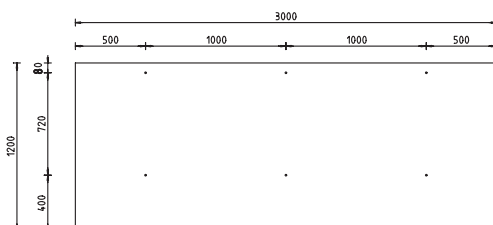
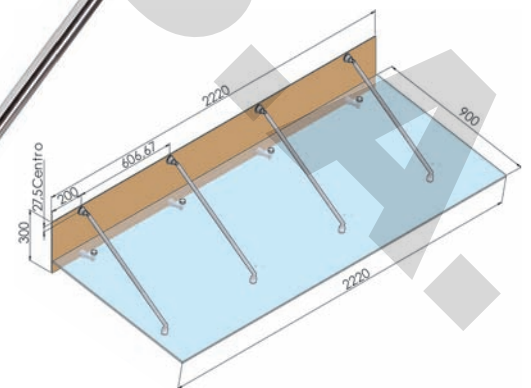
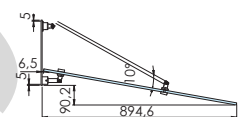
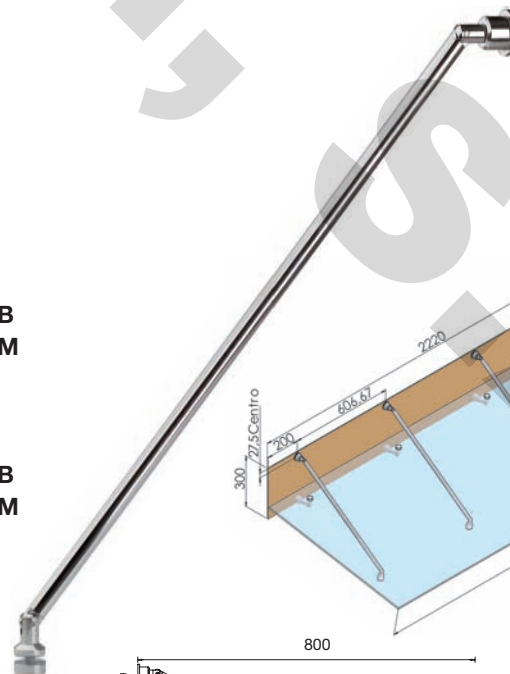
3260
3261

Longitud 680 mm
Voladizo máximo: 900 mm

Acabados:	Inox brillo	1925.6 IB
	Inox mate	1925.6 IM

Longitud 850 mm
Voladizo máximo: 1200 mm

Acabados:	Inox brillo	1925.9 IB
	Inox mate	1925.9 IM



Ejemplos de aplicación